



Контрольно-кассовая машина
Меркурий-140К

Москва

Содержание

| | |
|--|----|
| СОДЕРЖАНИЕ | 2 |
| 1. ВВЕДЕНИЕ..... | 3 |
| 2. ТЕХНИЧЕСКИЕ ДАННЫЕ И ХАРАКТЕРИСТИКИ | 4 |
| 3. ПОРЯДОК РАБОТЫ НАЛОГОВОГО ИНСПЕКТОРА..... | 6 |
| 4. БЛОКИРОВКИ ПРИ РАБОТЕ С ФП | 11 |
| 5. ПРИЛОЖЕНИЕ | 12 |
| ОБРАЗЕЦ КРАТКОГО ФИСКАЛЬНОГО ОТЧЕТА ПО ДАТАМ | 12 |
| ОБРАЗЕЦ ПОЛНОГО ФИСКАЛЬНОГО ОТЧЕТА ПО ДАТАМ..... | 13 |
| ОБРАЗЕЦ КРАТКОГО ФИСКАЛЬНОГО ОТЧЕТА ПО НОМЕРАМ СМЕН | 14 |
| ОБРАЗЕЦ ПОЛНОГО ФИСКАЛЬНОГО ОТЧЕТА ПО НОМЕРАМ СМЕН..... | 15 |
| ОБРАЗЕЦ ОТЧЕТА ПО РЕГИСТРАЦИЯМ ФП..... | 17 |
| ОБРАЗЕЦ ОТЧЕТА ПО АКТИВИЗАЦИЯМ ЭКЛЗ | 17 |
| ОБРАЗЕЦ ОТЧЕТА ПО РЕГИСТРАЦИИ ФП | 18 |
| ОБРАЗЕЦ ОТЧЕТА ПО ПЕРЕРЕГИСТРАЦИИ ФП | 18 |
| ОБРАЗЕЦ ОТЧЕТА ПО ЭКЛЗ ПО НОМЕРУ ДОКУМЕНТА (ЧЕКА) | 19 |
| ОБРАЗЕЦ ОТЧЕТА ПО ЭКЛЗ ПО НОМЕРУ СМЕНЫ (КОНТРОЛЬНАЯ ЛЕНТА, СМЕНА НЕ ЗАКРЫТА)..... | 19 |
| ОБРАЗЕЦ ОТЧЕТА ПО ЭКЛЗ ПО НОМЕРУ СМЕНЫ (КОНТРОЛЬНАЯ ЛЕНТА, СМЕНА ЗАКРЫТА)..... | 20 |
| ОБРАЗЕЦ ОТЧЕТА ПО ЭКЛЗ ПО ИТОГАМ СМЕНЫ (СМЕНА ЗАКРЫТА)..... | 21 |
| ОБРАЗЕЦ ОТЧЕТА ПО ЭКЛЗ ПО ИТОГАМ СМЕНЫ (СМЕНА НЕ ЗАКРЫТА) | 21 |
| ОБРАЗЕЦ ОТЧЕТА ПО ЭКЛЗ ПО НОМЕРАМ СМЕН (КРАТКИЙ) | 22 |
| ОБРАЗЕЦ ОТЧЕТА ПО ЭКЛЗ ПО НОМЕРАМ СМЕН (ПОЛНЫЙ) | 22 |
| ОБРАЗЕЦ ОТЧЕТА ПО ЭКЛЗ В ДИАПАЗОНЕ ДАТ (КРАТКИЙ) | 24 |
| ОБРАЗЕЦ ОТЧЕТА ПО ЭКЛЗ В ДИАПАЗОНЕ ДАТ (ПОЛНЫЙ) | 24 |
| ОБРАЗЕЦ ОТЧЕТА ПО АКТИВИЗАЦИИ ЭКЛЗ..... | 25 |

1. Введение

Настоящая инструкция предназначена для работы с фискальной памятью (в дальнейшем ФП) и проведения активизации электронной контрольной ленты защищенной (в дальнейшем ЭКЛЗ) контрольно-кассовой машины (ККМ) **“Меркурий-140К”**.

В инструкции описаны порядок программирования регистрации ККМ и активизации ЭКЛЗ, получения отчетов из ФП, и технические данные ФП.

2. Технические данные и характеристики

2.1. ФП в ККМ представляет собой энергонезависимый, конструктивно выделенный и опломбированный блок внутри корпуса ККМ.

2.2. ФП содержит следующие области:

Область заводского номера ККМ содержит запись восьмиразрядного номера ККМ.

Область фискализации и перерегистрации ККМ содержит 5 записей, включающих:

- номер записи (4 разряда);
- дату регистрации (6 разрядов);
- регистрационный номер ККМ (10 разрядов);
- идентификационный номер налогоплательщика (12 разрядов);
- пароль налогового инспектора (6 разрядов);
- номер последней закрытой смены (4 разряда для перерегистраций);
- контрольную сумму записи.

Область активизации ЭКЛЗ содержит 30 записей, включающих:

- номер записи (4 разряда);
- регистрационный номер ЭКЛЗ (10 разрядов);
- дату активизации (6 разрядов);
- номер последней закрытой смены (4 разряда);
- контрольную сумму записи.

Область записей сменных выручек содержит 2000 сменных отчетов. В эту область при каждом снятии сменного отчета с гашением делается запись, содержащая:

- номер записи (4 разряда);
- дату записи (6 разрядов);
- время записей (4 разряда);
- сменный итог по продажам (14 разрядов);
- контрольную сумму записи.

2.3. ККМ позволяет получить следующие виды отчетов ФП:

- отчет по итогам продаж за период, заданный датами закрытия смен;
- отчет по итогам продаж за период, заданный номерами закрытия смен;
- отчет по регистрациям ККМ;
- отчет по активизациям ЭКЛЗ.

Отчеты по итогам продаж из ФП могут быть полными и краткими.

2.4. ККМ обеспечивает проведение фискализации и перерегистрации ККМ.

- 2.5. Доступ к этим операциям защищен программным паролем. При введении неверного пароля ККМ блокируется до введения верного пароля.
- 2.6. ККМ обеспечивает работу с ЭКЛЗ и позволяет получить следующие виды отчетов:
- отчет по номеру документа (чека);
 - отчет по номеру смены (контрольная лента, смена закрыты или не закрыта);
 - отчет по итогам смены (смена закрыта или не закрыта);
 - отчет по итогам продаж за период, заданный датами закрытия смен;
 - отчет по итогам продаж за период, заданный номерами закрытия смен.
- 2.7. ККМ обеспечивает проведение операции активизации ЭКЛЗ.
- 2.8. ККМ обеспечивает проведение операции закрытия архива ЭКЛЗ.
- 2.9. Доступ к этим операциям защищен программным паролем. Перед входом в режим работы с ЭКЛЗ проведение операции закрытия смены не обязательно.

3. Порядок работы налогового инспектора

3.1 Перевод ККМ в режим налогового инспектора

Вход в режим налогового инспектора возможен только после снятия сменного отчета с гашением.

Для перевода ККМ в режим налогового инспектора необходимо после включения ККМ нажатием клавиши «АН/РЕ» выбрать позицию «РЕЖИМЫ ФП», нажать клавишу «КОД», и на запрос ввода пароля ввести пароль налогового инспектора.

На дисплее появится сообщение «>ОТЧЕТ ЗА ПЕРИОД». Нажимая клавиши «П.ИТОГ», «+» и «-», Вы будите просматривать следующие позиции:

- «>ОТЧЕТ ПО ДАТАМ» - отчет по ФП в диапазоне дат (краткий/полный)
- «>ОТЧЕТ ПО СМЕНАМ» - отчет по ФП в диапазоне смен (краткий/полный)
- «>ОТЧЕТ ПО РЕГ.ФП» - отчет по ФП по фискализации и перерегистрациям
- «>ОТЧ. ПО РЕГ.ЭКЛЗ» - отчет по ФП по активизациям ЭКЛЗ
- «>ФИСКАЛИЗАЦИЯ» - фискализация/перерегистрация ККМ

ПРИМЕЧАНИЕ: ПРИ НЕПРАВИЛЬНОМ ВВОДЕ ПАРОЛЯ НАЛОГОВОГО ИНСПЕКТОРА ВСЕ ДАЛЬНЕЙШИЕ ОПЕРАЦИИ С ККМ БЛОКИРУЮТСЯ ДО ВВЕДЕНИЯ ВЕРНОГО ЗНАЧЕНИЯ ПАРОЛЯ.

3.2. Режим отчета из ФП в диапазоне дат. В позиции «>ОТЧЕТ ПО ДАТАМ» нажмите клавишу «ИТОГ». На индикаторе

НАЧАЛО ПЕРИОДА
00.00.00

появится сообщение , что является приглашением ввода начальной даты. Введите начальную дату в формате ДД.ММ.ГГ и ввод подтвердите нажатием клавиши «ИТОГ».

КОНЕЦ ПЕРИОДА
00.00.00

На индикаторе появится сообщение , что является приглашением ввода конечной даты. Введите конечную дату в формате ДД.ММ.ГГ и ввод подтвердите нажатием клавиши «ИТОГ».

ТИП ОТЧЕТА
КРАТКИЙ

На индикаторе появится сообщение , нажав

ТИП ОТЧЕТА
ПОЛНЫЙ

клавишу «П.ИТОГ», Вы получите сообщение . Выбрав тип отчета нажмите клавишу «ИТОГ», Вы получите распечатку выбранного типа отчета.

3.3. Режим отчета из ФП в диапазоне смен. В позиции «>ОТЧЕТ ПО СМЕНАМ» нажмите клавишу «ИТОГ». На индикаторе

появится сообщение

| |
|------------------|
| ТРЕБУЕМЫЙ ПЕРИОД |
| С 0 ПО |

, что является приглашением ввода начальной смены. Введите номер начальной смены и ввод подтвердите нажатием клавиши «ИТОГ».

На индикаторе появится сообщение

| |
|------------------|
| ТРЕБУЕМЫЙ ПЕРИОД |
| С ХХ ПО 0 |

, что является приглашением ввода конечной смены, где ХХ- введенное значение начальной смены. Введите номер конечной смены и ввод подтвердите нажатием клавиши «ИТОГ».

На индикаторе появится сообщение

| |
|------------|
| ТИП ОТЧЕТА |
| КРАТКИЙ |

, нажав клавишу «П.ИТОГ», Вы получите сообщение

| |
|------------|
| ТИП ОТЧЕТА |
| ПОЛНЫЙ |

. Выбрав тип отчета нажмите клавишу «ИТОГ», Вы получите распечатку выбранного типа отчета.

3.4. Режим отчета из ФП по регистрациям. В позиции «>ОТЧЕТ ПО РЕГ. ФП» нажмите клавишу «ИТОГ». На ленте распечатается отчет.

3.5. Режим отчета из ФП по активизации ЭКЛЗ. В позиции «>ОТЧ. ПО РЕГ. ЭКЛЗ» нажмите клавишу «ИТОГ». На ленте распечатается отчет.

3.6. Регистрация и перерегистрация ККМ.

Внимание. Перед выполнением этого режима в ККМ должен быть установлен новый блок ЭКЛЗ.

В позиции «>ФИСКАЛИЗАЦИЯ» нажмите клавишу «ИТОГ». На индикаторе появится сообщение

| |
|-----|
| РН: |
| 0 |

, что является приглашением ввода регистрационного номера. Введите регистрационный номер и ввод подтвердите нажатием клавиши «ИТОГ».

На индикаторе появится сообщение

| |
|------|
| ИНН: |
| 0 |

, что является приглашением ввода ИНН. Введите ИНН и ввод подтвердите нажатием клавиши «ИТОГ».

На индикаторе появится сообщение

| |
|----------------|
| ПАРОЛЬ ДОСТУПА |
| ПАРОЛЬ> |

, что является приглашением ввода пароля налогового инспектора. Введите пароль налогового инспектора и ввод подтвердите нажатием клавиши «ИТОГ».

Проверьте на распечатке правильность ввода вводимых параметров и ввод подтвердите нажатием клавиши «З», либо повторите процесс, нажав клавишу «С». После записи введенных параметров

производится распечатка отчетов по перерегистрации ФП и активизации ЭКЛЗ.

3.7 Перевод ККМ в режим работы с ЭКЛЗ.

Вход в этот режим происходит из главного меню после выбора режима «РЕЖИМЫ ЭКЛЗ», нажатия клавиши «ИТОГ» и ввода правильного шестизначного пароля (по умолчанию – 000000).

На дисплее появится сообщение «-EL ЧЕ?». Нажимая клавиши «+» и «-», Вы будите просматривать следующие позиции:

- «>ЧЕК ИЗ ЭКЛЗ» - отчет по ЭКЛЗ по номеру документа
- «>КОНТР.ЛЕНТА» - отчет по ЭКЛЗ контрольной ленты по номеру смены
- «>ИТОГИ СМЕНИ» - отчет по ЭКЛЗ по итогам смены
- «>ОТЧЕТ ПО СМЕНАМ» - отчет по ЭКЛЗ по номерам смен (краткий/полный)
- «>ОТЧЕТ ПО ДАТАМ» - отчет по ЭКЛЗ по датам (краткий/полный)
- «>АКТИВИЗАЦИЯ» - активизация ЭКЛЗ
- «>ЗАКР.АРХИВА!» - закрытие архива ЭКЛЗ

Для запуска выбранного отчета нажмите клавишу «ИТОГ».

3.8 Режим отчета по номеру документа (чека). После запуска подрежима «>ЧЕК ИЗ ЭКЛЗ» необходимо ввести номер КПК чека, формируемый в ЭКЛЗ и подтвердить ввод клавишей «ИТОГ».

3.9 Режим отчета контрольной ленты по номеру смены . После запуска подрежима «>КОНТР.ЛЕНТА» необходимо ввести номер смены и подтвердить ввод клавишей «ИТОГ». Для получения распечатки контрольной ленты текущей смены (незакрытой) необходимо ввести номер предыдущей закрытой смены, увеличенный на единицу.

3.10 Режим отчета по итогам смены. После запуска подрежима «>ИТОГИ СМЕНИ» необходимо ввести номер смены и подтвердить ввод клавишей «ИТОГ». Для получения распечатки по итогам текущей смены (незакрытой) необходимо ввести номер предыдущей закрытой смены, увеличенный на единицу.

3.11 Режим отчета в диапазоне номеров смен. После запуска подрежима «>ОТЧЕТ ПО СМЕНАМ» на индикаторе появится приглашение

к вводу номера начальной смены

| |
|------------------|
| ТРЕБУЕМЫЙ ПЕРИОД |
| С 0 ПО |

. Введите номер начальной смены и ввод подтвердите нажатием клавиши «ИТОГ».

На индикаторе появится сообщение

| |
|------------------|
| ТРЕБУЕМЫЙ ПЕРИОД |
| С ХХ ПО 0 |

, что является приглашением ввода конечной смены, где ХХ- введенное значение начальной смены. Введите номер конечной смены и ввод подтвердите нажатием клавиши «ИТОГ»

На индикаторе появится сообщение

| |
|-----------------------|
| ТИП ОТЧЕТА КРАТКИЙ |
|-----------------------|

, нажав клавишу «П.ИТОГ», Вы получите сообщение

| |
|----------------------|
| ТИП ОТЧЕТА ПОЛНЫЙ |
|----------------------|

. Выбрав тип отчета нажмите клавишу «ИТОГ», Вы получите распечатку выбранного типа отчета.

3.12 Режим отчета в диапазоне дат. После запуска подрежима «>ОТЧЕТ ПО ДАТАМ» на индикаторе появится приглашение к вводу начальной даты

| |
|----------------------------|
| НАЧАЛО ПЕРИОДА 00.00.00 |
|----------------------------|

. Введите начальную дату в формате ДД.ММ.ГГ и ввод подтвердите нажатием клавиши «ИТОГ».

На индикаторе появится сообщение

| |
|---------------------------|
| КОНЕЦ ПЕРИОДА 00.00.00 |
|---------------------------|

, что является приглашением ввода конечной даты. Введите конечную дату в формате ДД.ММ.ГГ и ввод подтвердите нажатием клавиши «ИТОГ».

На индикаторе появится сообщение

| |
|-----------------------|
| ТИП ОТЧЕТА КРАТКИЙ |
|-----------------------|

, нажав клавишу «П.ИТОГ», Вы получите сообщение

| |
|----------------------|
| ТИП ОТЧЕТА ПОЛНЫЙ |
|----------------------|

. Выбрав тип отчета нажмите клавишу «ИТОГ», Вы получите распечатку выбранного типа отчета.

3.13 Режим активизации ЭКЛЗ. Для активизации ЭКЛЗ в подрежиме «>АКТИВИЗАЦИЯ» нажмите клавишу «ИТОГ».

Проверьте на распечатке правильность фиксируемых параметров и подтвердите нажатием клавиши «З», либо уточните параметры, предварительно нажав клавишу «С». После записи параметров производится распечатка отчета по активизации ЭКЛЗ.

На ленте распечатается отчет об активизации ЭКЛЗ.

3.14 Режим закрытия архива ЭКЛЗ.

Для закрытия архива ЭКЛЗ в подрежиме «>ЗАКР.АРХИВА!» нажмите клавишу «ИТОГ».

На бумажной ленте будет напечатано:

«ВНИМАНИЕ! АРХИВ ЭКЛЗ»

«БУДЕТ ЗАКРЫТ!»

«[3] - ПРОДОЛЖИТЬ»

Для подтверждения закрытия архива нажмите клавишу 3.

После чего на печать выводится сообщение:

«Арх. ЭКЛЗ ЗАКРЫТ!»

Для выхода из режима нажмите клавишу «С».

ВНИМАНИЕ! Перед запуском распечатки полных отчетов по ЭКЛЗ и ФП с большим количеством смен проверьте наличие полного рулона бумаги. Аккумулятор при этом должен быть

заряжен (индикатор зарядного устройства должен светиться зеленым цветом).

Примеры распечаток приведены в приложении.

4. Блокировки при работе с ФП

4.1. В ККМ предусмотрены блокировки, исключающие ввод неверных данных при ошибочных действиях налогового инспектора.

4.2. При вводе неверного пароля доступа к ФП, ККМ блокирует выполнение всех операций и выход из режима ввода пароля. Эта блокировка не снимается и после выключения ККМ. При последующем включении, после проведения проверок ККМ по нажатию любой клавиши выходит в режим «НАЛОГОВЫЙ РЕЖИМ», а затем в состоянии запроса пароля: «ПАРОЛЬ> _ _ _ _ _», и находится в таком заблокированном состоянии до ввода правильного значения пароля налогового инспектора

Блокировка снимается ТОЛЬКО при вводе правильного пароля налогового инспектора.

4.3. При попытке произвести количество перерегистраций более 5 режим регистрации блокируется и на печать выводится сообщение «НЕТ СВОБОДН. РЕГИСТРАЦИЙ!».

4.4. При попытке произвести количество активизаций ЭКЛЗ более 30 режим активизации блокируется и на печать выводится сообщение «НЕТ СВОБ. РЕГИСТР. ЭКЛЗ!».

4.5. При работе ККМ в нефискальном режиме доступ к получению отчетов блокирован.

4.6. Попытка получения отчета при отсутствии бумаги приводит к блокировке ККМ с выводом сообщения в двух строках «ОШИБКА = НЕТ БУМАГИ =». Блокировка снимается нажатием клавиши «П.ИТОГ» после заправки бумажной ленты.

5. Приложение

Образец краткого фискального отчета по датам

| | |
|---|--|
| ***** ** ИНКОТЕКС ** ***** | Заголовок документа |
| О Т Ч Е Т П О ФИСКАЛЬНОЙ ПАМЯТИ Д:00000002 ФИСКАЛЬНЫЙ | Номер и тип документа |
| С 08.12.04 ПО 08.12.04 | Период в датах |
| РЕГИСТРАЦИЯ ФП 07.12.04 14:11 РН: 1234567890 ИНН: 461234567890 | Первый регистрационный номер |
| ПЕРЕРЕГИСТРАЦИЯ ФП N 2 08.12.04 15:12 СМ: 2 РН: 1234567890 ИНН: 046123456789 | Второй регистрационный номер |
| АКТИВИЗАЦИЯ N 01 07.12.04 СМ: 0 ЭКЛЗ 0237246500 | Номер первой ЭКЛЗ |
| АКТИВИЗАЦИЯ N 02 08.12.04 СМ: 2 ЭКЛЗ 0237246538 | Номер активной ЭКЛЗ |
| ВСЕГО ЗАПИСЕЙ 0001 ИТОГ 123.00 | Итоговая сумма |
| ~~~~~ 08.12.04 16:05 ККМ 12345678 ИНН 046123456789 ЭКЛЗ 0237246538 ***** | Дата, время Номер ККМ Номер ЭКЛЗ |

Образец полного фискального отчета по датам

| | |
|------------------------|-----------------------|
| ***** | |
| ** ИНКОТЕКС ** | |
| ***** | |
| О Т Ч Е Т П О | |
| ФИСКАЛЬНОЙ ПАМЯТИ | |
| Д:00000003 ФИСКАЛЬНЫЙ | Номер и тип документа |
| С 08.12.04 ПО 08.12.04 | Период в датах |
| РЕГИСТРАЦИЯ ФП | |
| 07.12.04 14:11 | |
| РН: 1234567890 | |
| ИНН: 461234567890 | |
| ПЕРЕРЕГИСТРАЦИЯ ФП N 2 | |
| 08.12.04 15:12 СМ: 2 | |
| РН: 1234567890 | |
| ИНН: 046123456789 | |
| АКТИВИЗАЦИЯ N 01 | |
| 07.12.04 СМ: 0 | |
| ЭКЛЗ 0237246500 | |
| АКТИВИЗАЦИЯ N 02 | |
| 08.12.04 СМ: 2 | |
| ЭКЛЗ 0237246538 | |
| СМЕНА 0002 08.12.04 | |
| =.....123.00 | Сумма за смену |
| ВСЕГО ЗАПИСЕЙ 0001 | |
| ИТОГ 123.00 | Итоговая сумма |
| ~~~~~ | |
| 08.12.04 16:07 | |
| ККМ 12345678 | |
| ИНН 046123456789 | |
| ЭКЛЗ 0237246538 | |
| ***** | |

Образец краткого фискального отчета по номерам смен

```

*****
**      ИНКОТЕКС      **
*****
      О Т Ч Е Т  П О
      ФИСКАЛЬНОЙ ПАМЯТИ
Д:00000002  ФИСКАЛЬНЫЙ
С 0002      ПО 0002

      РЕГИСТРАЦИЯ ФП
07.12.04 14:11
РН:      1234567890
ИНН:     461234567890

      ПЕРЕРЕГИСТРАЦИЯ ФП N 2
08.12.04 15:12  СМ:  2
РН:      1234567890
ИНН:     046123456789

      АКТИВИЗАЦИЯ N 01
07.12.04      СМ:  0
ЭКЛЗ      0237246500

      АКТИВИЗАЦИЯ N 02
08.12.04      СМ:  2
ЭКЛЗ      0237246538


      ВСЕГО ЗАПИСЕЙ 0001
ИТОГ      123.00
~~~~~
      08.12.04  16:10
      ККМ 12345678 ④
      ИНН 046123456789
      ЭКЛЗ 0237246538
*****
    
```

Номер и тип документа

Период в сменах

Итоговая сумма

Образец полного фискального отчета по номерам смен

| | |
|---|-----------------------|
| ***** ** ИНКТЕКС ** ***** | |
| О Т Ч Е Т П О ФИСКАЛЬНОЙ ПАМЯТИ Д:00000003 ФИСКАЛЬНЫЙ | Номер и тип документа |
| С 0002 ПО 0002 | Период в сменах |
| РЕРЕГИСТРАЦИЯ ФП 07.12.04 14:11 РН: 1234567890 ИНН: 461234567890 | |
| ПЕРЕРЕГИСТРАЦИЯ ФП N 2 08.12.04 15:12 СМ: 2 РН: 1234567890 ИНН: 046123456789 | |
| АКТИВИЗАЦИЯ N 01 07.12.04 СМ: 0 ЭКЛЗ 0237246500 | |
| АКТИВИЗАЦИЯ N 02 08.12.04 СМ: 2 ЭКЛЗ 0237246538 | |
| СМЕНА 0002 08.12.04 =. 123.00 | Сумма за смену |
| ВСЕГО ЗАПИСЕЙ 0001 ИТОГ 123.00 | Итоговая сумма |
| ~~~~~ 08.12.04 16:12 ККМ 12345678  ИНН 046123456789 ЭКЛЗ 0237246538 ***** | |

Образец отчета по регистрациям ФП

```
*****
**      ИНКОТЕКС      **
*****
ОТЧЕТ ПО РЕГИСТРАЦИЯМ ФП
Д:00000006  ФИСКАЛЬНЫЙ

      РЕГИСТРАЦИЯ ФП
07.12.04 14:11
РН:      1234567890
ИНН:      461234567890

      ПЕРЕРЕГИСТРАЦИЯ ФП N 2
08.12.04 15:12  СМ:  2
РН:      1234567890
ИНН:      046123456789

~~~~~
      08.12.04 16:05
      ККМ 12345678
      ИНН 046123456789
      ЭКЛЗ 0237246538
*****
```

Регистрация ФП

Перерегистрация ФП

Образец отчета по активизациям ЭКЛЗ

```
*****
**      ИНКОТЕКС      **
*****
ОТЧЕТ ПО АКТИВИЗАЦ. ЭКЛЗ
Д:00000007  ФИСКАЛЬНЫЙ

      АКТИВИЗАЦИЯ N 01
07.12.04      СМ:  0
ЭКЛЗ      0237246500


      АКТИВИЗАЦИЯ N 02
08.12.04      СМ:  2
ЭКЛЗ      0237246538

~~~~~
      08.12.04 16:15
      ККМ 12345678
      ИНН 046123456789
      ЭКЛЗ 0237246538
*****
```

Дата и номер смены
Номер ЭКЛЗ

Дата и номер смены
Номер ЭКЛЗ


Образец отчета по регистрации ФП

```
~~~~~  
РЕГИСТРАЦИЯ ФП  
08.12.04 09:37  
РН: 1234567890  
ИНН: 046123456789  
~~~~~  
ОСТ. ПЕРЕРЕГИСТРАЦИЙ: 4  
~~~~~  
АКТИВИЗАЦИЯ ЭКЛЗ  
МЕРКУРИЙ-140К  
ККМ 12345678  
ИНН 461234567890  
ЭКЛЗ 0237246500  
ИТОГ АКТИВИЗАЦИИ  
08/12/04 09:38  
ЗАКР.СМЕНЫ 0000  
РЕГ 001234567890  
00000137 #058229  
~~~~~  
ОСТ. АКТИВИЗАЦИЙ: 29  
~~~~~  
08.12.04 09:38  
ККМ 12345678   
ИНН 461234567890  
ЭКЛЗ 0237246500  
*****
```

Дата регистрации ФП

Отчет об активизации ЭКЛЗ

Образец отчета по перерегистрации ФП

```
~~~~~  
ПЕРЕРЕГИСТРАЦИЯ ФП N 2  
08.12.04 09:37 СМ: 2  
РН: 1234567890  
ИНН: 046123456789  
~~~~~  
ОСТ. ПЕРЕРЕГИСТРАЦИЙ: 3  
~~~~~  
АКТИВИЗАЦИЯ ЭКЛЗ  
МЕРКУРИЙ-140К  
ККМ 12345678  
ИНН 046123456789  
ЭКЛЗ 0237246538  
ИТОГ АКТИВИЗАЦИИ  
08/12/04 09:38  
ЗАКР.СМЕНЫ 0002  
РЕГ 001234567890  
00000147 #058233  
~~~~~  
ОСТ. АКТИВИЗАЦИЙ: 28  
~~~~~  
08.12.04 09:38  
ККМ 12345678   
ИНН 046123456789  
ЭКЛЗ 0237246538  
*****
```

Дата перерегистрация ФП

Отчет об активизации ЭКЛЗ

Образец отчета по ЭКЛЗ по номеру документа (чека)

```
МЕРКУРИЙ-140К  
ККМ      12345678  
ИНН 000011000000  
ЭКЛЗ 2345678901  
ДОК-Т 00000201  
ПРОДАЖА 16/03/04  
10:25 ОПЕРАТОР01  
ОТД001      1.000  
          *123.00  
ИТОГ      *123.00  
00000201 #054679
```

Образец отчета по ЭКЛЗ по номеру смены (контрольная лента, смена не закрыта)

```
МЕРКУРИЙ-140К  
ККМ      12345678  
ИНН 000011000000  
ЭКЛЗ 2345678901  
КОНТРОЛЬН ЛЕНТА  
СМЕНА 0003  
ПРОДАЖА 16/03/04  
10:25 ОПЕРАТОР01  
ОТД001      1.000  
          *123.00  
ИТОГ      *123.00  
00000201 #054679  
ПРОДАЖА 16/03/04  
10:26 ОПЕРАТОР01  
ОТД001      1.000  
          *305.00  
ИТОГ      *305.00  
00000202 #054677
```

**Образец отчета по ЭКЛЗ по номеру смены (контрольная лента,
смена закрыта)**

```
МЕРКУРИЙ-140К
ККМ      12345678
ИНН 000011000000
ЭКЛЗ 2345678901
КОНТРОЛЬН ЛЕНТА
СМЕНА 0002
ПРОДАЖА 16/03/04
10:25 ОПЕРАТОР01
ОТД001      1.000
           *123.00
ИТОГ        *123.00
00000201 #054679
ПРОДАЖА 16/03/04
10:26 ОПЕРАТОР01
ОТД001      1.000
           *305.00
ИТОГ        *305.00
00000202 #054677
ВОЗВ.ПР.16/03/04
10:27 ОПЕРАТОР01
ОТД001      1.000
           *30.00
ИТОГ        *30.00
00000203 #054479
ЗАКР.СМЕНИ 0001
16/03/04 11:00
ОПЕРАТОР00
ПРОДАЖА
           *428.00
ПОКУПКА
           *0.00
ВОЗВР. ПРОДАЖИ
           *30.00
ВОЗВР. ПОКУПКИ
           *0.00
00000204 #054316
```

Образец отчета по ЭКЛЗ по итогам смены (смена закрыта)

| | |
|----------------|--------------|
| МЕРКУРИЙ-140К | |
| ККМ | 12345678 |
| ИНН | 000011000000 |
| ЭКЛЗ | 2345678901 |
| ЗАКР.СМЕНЫ | 0003 |
| 16/03/04 | 11:00 |
| ОПЕРАТОР00 | |
| ПРОДАЖА | |
| | *428.00 |
| ПОКУПКА | |
| | *0.00 |
| ВОЗВР. ПРОДАЖИ | |
| | 30.00 |
| ВОЗВР. ПОКУПКИ | |
| | *0.00 |
| 00000204 | #054316 |

Образец отчета по ЭКЛЗ по итогам смены (смена не закрыта)

| | |
|----------------|--------------|
| МЕРКУРИЙ-140К | |
| ККМ | 12345678 |
| ИНН | 000011000000 |
| ЭКЛЗ | 2345678901 |
| ИТОГИ СМЕНЫ | 0003 |
| ПРОДАЖА | |
| | *428.00 |
| ПОКУПКА | |
| | *0.00 |
| ВОЗВР. ПРОДАЖИ | |
| | 30.00 |
| ВОЗВР. ПОКУПКИ | |
| | *0.00 |

Образец отчета по ЭКЛЗ по номерам смен (краткий)

| | |
|-----------------|--------------|
| МЕРКУРИЙ-140К | |
| ККМ | 12345678 |
| ИНН | 000011000000 |
| ЭКЛЗ | 2345678901 |
| ОТЧЕТ КРАТКИЙ | |
| СМЕНЫ: | 0001-0001 |
| ИТОГО ПО СМЕНАМ | |
| ПРОДАЖА | |
| | *428.00 |
| ПОКУПКА | |
| | *0.00 |
| ВОЗВР. ПРОДАЖИ | |
| | 30.00 |
| ВОЗВР. ПОКУПКИ | |
| | *0.00 |

Образец отчета по ЭКЛЗ по номерам смен (полный)

| | |
|-----------------|--------------|
| МЕРКУРИЙ-140К | |
| ККМ | 12345678 |
| ИНН | 000011000000 |
| ЭКЛЗ | 2345678901 |
| ОТЧЕТ ПОЛНЫЙ | |
| СМЕНЫ: | 0001-0001 |
| ЗАКР.СМЕНЫ | 0001 |
| 16/03/04 11:00 | |
| ОПЕРАТОР00 | |
| ПРОДАЖА | |
| | 428.00 |
| ПОКУПКА | |
| | *0.00 |
| ВОЗВР. ПРОДАЖИ | |
| | 30.00 |
| ВОЗВР. ПОКУПКИ | |
| | *0.00 |
| ИТОГО ПО СМЕНАМ | |
| ПРОДАЖА | |
| | 428.00 |
| ПОКУПКА | |
| | *0.00 |
| ВОЗВР. ПРОДАЖИ | |
| | 30.00 |
| ВОЗВР. ПОКУПКИ | |
| | *0.00 |

Образец отчета по ЭКЛЗ в диапазоне дат (краткий)

| | |
|-----------------|--------------|
| МЕРКУРИЙ-140К | |
| ККМ | 12345678 |
| ИНН | 000011000000 |
| ЭКЛЗ | 2345678901 |
| ОТЧЕТ КРАТКИЙ | |
| ДАТЫ: | 16/03/04- |
| | 16/03/04 |
| ИТОГО ПО СМЕНАМ | |
| ПРОДАЖА | 428.00 |
| ПОКУПКА | *0.00 |
| ВОЗВР. ПРОДАЖИ | 30.00 |
| ВОЗВР. ПОКУПКИ | *0.00 |

Образец отчета по ЭКЛЗ в диапазоне дат (полный)

| | |
|-----------------|--------------|
| МЕРКУРИЙ-140К | |
| ККМ | 12345678 |
| ИНН | 000011000000 |
| ЭКЛЗ | 2345678901 |
| ОТЧЕТ ПОЛНЫЙ | |
| ДАТЫ: | 16/03/04- |
| | 16/03/04 |
| ЗАКР.СМЕНЫ | 0001 |
| 16/03/04 | 11:00 |
| ОПЕРАТОР00 | |
| ПРОДАЖА | 428.00 |
| ПОКУПКА | *0.00 |
| ВОЗВР. ПРОДАЖИ | 30.00 |
| ВОЗВР. ПОКУПКИ | *0.00 |
| ИТОГО ПО СМЕНАМ | |
| ПРОДАЖА | 428.00 |
| ПОКУПКА | *0.00 |
| ВОЗВР. ПРОДАЖИ | 30.00 |
| ВОЗВР. ПОКУПКИ | *0.00 |

Образец отчета по активизации ЭКЛЗ

```
*****
**      ИНКОТЕКС      **
*****
      АКТИВИЗАЦИЯ ЭКЛЗ
      МЕРКУРИЙ-140К
      ККМ      12345678
      ИНН 046123456789
      ЭКЛЗ 0237246538
      ИТОГ АКТИВИЗАЦИИ
      08/12/04 09:38
      ЗАКР.СМЕНЫ 0002
      РЕГ 001234567890
      00000147 #058233
~~~~~
ОСТ.АКТИВИЗАЦИЙ:      28
~~~~~
      08.12.04 09:38
      ККМ 12345678 Ⓜ
      ИНН 046123456789
      ЭКЛЗ 0237246538
*****
```

Сведения о регистрациях

Дата



Редакция от 08.08.07